







## Hygienický řád

## provoz péče o tělo

dle vyhl.306/20112 Sb. o předcházení infekčním onemocněním...

bezpečnostní listy k přípravkům na požádání nebo na [www.nora-as.cz](http://www.nora-as.cz)

co	kdy	jak	který produkt	spektrum dezinfekční účinnosti/ balení
 <b>hygienická dezinfekce rukou</b>   <b>dezinfekční mytí rukou, pokožky</b>   <b>ošetření pokožky</b>	<p>před započítím práce</p> <p>po kontaktu s kontaminovanými materiály, klientem,</p> <p>po použití WC, po úklidu,</p> <p>dle potřeby, po ušpinění</p> <p>dle potřeby</p> <p>několikrát denně</p>	<p>Vetřít cca 3 ml koncentrátu do suchých rukou a nechat působit 30 sekund.</p> <p>Před natažením rukavic nechat ruce úplně oschnout.</p> <p>Cca 3 ml přípravku z dávkovače (bezkontaktní způsob)</p> <p>Cca 1 ml přípravku z dávkovače napěnit na ruce a smýt vodou. K osušení použít jednorázový ručník</p> <p>Vetřít do pokožky a nechat vsřtebat.</p> <p>Vetřít, navlhčit ruce a napěnit, smýt vodou a utřít ruce</p>	<p><b>DESDERMAN pure roztok nebo g</b> <b>neředit - expozice 30 sek</b></p> <p><b>Primasept MED</b> <b>neředit, působení 1-2 min</b></p>	<p>A,B*,V,M, <b>účinný i proti virům žloutenky</b> <b>etanol+ bifenyol</b></p> <p>A,B,M,V - alkohol + mýdlo <b>dez. mytí a hyg. dezinfekce v jedné etapě</b></p>
 <b>kožní dezinfekce</b>  <b>dezinfekce sliznic</b>  <b>a přilehl. epitelu</b>	<p>před zákroky</p> <p>před zákroky a po ukončení</p>	<p>Aplikovat namočeným tamponem nebo postříkem</p> <p>Smočit, zkropit, nechat oschnout nebo vytřít napuštěným tamponem</p>	<p><b>KODAN TINKTUR Forte</b> bezbarvý/ expozice. 15 sek. <b>OCTENISEPT drm.sol (léčivo)</b> doba působení 1 min.</p> <p>Kodan i Octenisept lze použít jako prevenci proti plísni nohou i rukou</p>	<p>A,B,M,V - alkoholové antiseptikum <b>bezbarvé i barevné</b></p> <p>A,B,M,V - <b>vodové antiseptikum, bezbarvé</b> <b>octenidin ve vodě</b></p>
 <b>nástroje čišt.+ dezinfekce</b>	<p>po použití</p>	<p>Použité nástroje ihned ponořit do roztoku. Po uplynutí doby působení z roztoku vybrat, opláchnout pitnou vodou a osušit. Následně sterilizace -nást. podléhající</p> <p>Nástroje kontaminované krví, nebo kterými byla porušena integrita kůže po dezinfekci sterilizujeme.</p>	<p><b>GIGAZYME Xtra</b> 1% - 30 min., 2% - 15 min. <b>GIGASEPT F forte</b> 0,75% - 30 min., 5% - 5 min. nebo použít jednorázové nástroje</p>	<p>A,(B),V - dezinfekční i mycí <b>enzymy + KAS</b></p> <p>A,(B),M,V <b>aminy + alkyglycin</b></p>
 <b>rychlá dezinfekce ploch, pomůcek, stolků, lehátek ..., které nelze ponořit do roztoku</b>	<p>po kontaminaci biolog. materiálem - ihned při znečištění nebo dle potřeby jinak 1-2x denně</p>	<p>ošetřit postříkem, nechat působit a již neomyvat</p> <p>otřít ubrouskem a nechat zaschnout</p>	<p><b>MICROZID AF liquid/ubrousky</b> doba působení 1 min.-neředit <b>MIKROZID sensitiv liquid/ubrousky</b> doba působení 1 min.</p>	<p>A,(B),M,V <b>alkoholy</b></p> <p>A,(B),M,V <b>aminy</b></p>
<p><b>plochy a povrchy WC, koupelny, sprchy, vany</b></p> <p><b>vlhkým způsobem</b></p>	<p>dle potřeby 1 x denně</p> <p>1 x týdně velký úklid</p>	<p>Čištění a dezinfekce vlhkým způsobem. Doporučeno používat vlažnou vodu o teplotě 20-25°C.</p> <p>Také ponořením do roztoku (např. hřebeny, špachtle...) následně opláchnout vodou</p>	<p><b>TERRALIN protect</b> 0,5% /60 min., 1%/ 30 min., nebo koncentrát/ 5 min. s oplachem <b>PERFORM</b> 0,5 % -5 min velký úklid</p>	<p>A,B,M,V čištění a dezinfekce v jedné etapě <b>KAS + alkohol</b></p> <p>A,B,T,M,V,C čištění a dezinfekce v jedné etapě, <b>peroxosloučenina</b></p>
<p><b>pracovní oděv, prádlo</b></p>	<p>dle potřeby</p>	<p>termicky - praním a žehlením nebo použít <b>jednorázové nebo omyvatelné pomůcky</b></p>	<p><b>omyvatelné: Terralin nebo Perform nebo Mikroزيد</b></p>	<p>adresa provozovny a odpov.osoba</p>

A-usmrčení vegetat. forem bakterií a mikroskop.hub, B-usmrčení virů, V-fungicidní účinek, T-usmrčení TBC bakterií

M-usmrčení patogenních mykobakterií, C-usmrčení bakteriálních spór

Všechny přípravky jsou koncentráty a pracovní roztoky se připravují přidáním koncentrátu do studené/vlažné vody

podpis a datum zavedení dez.řádu